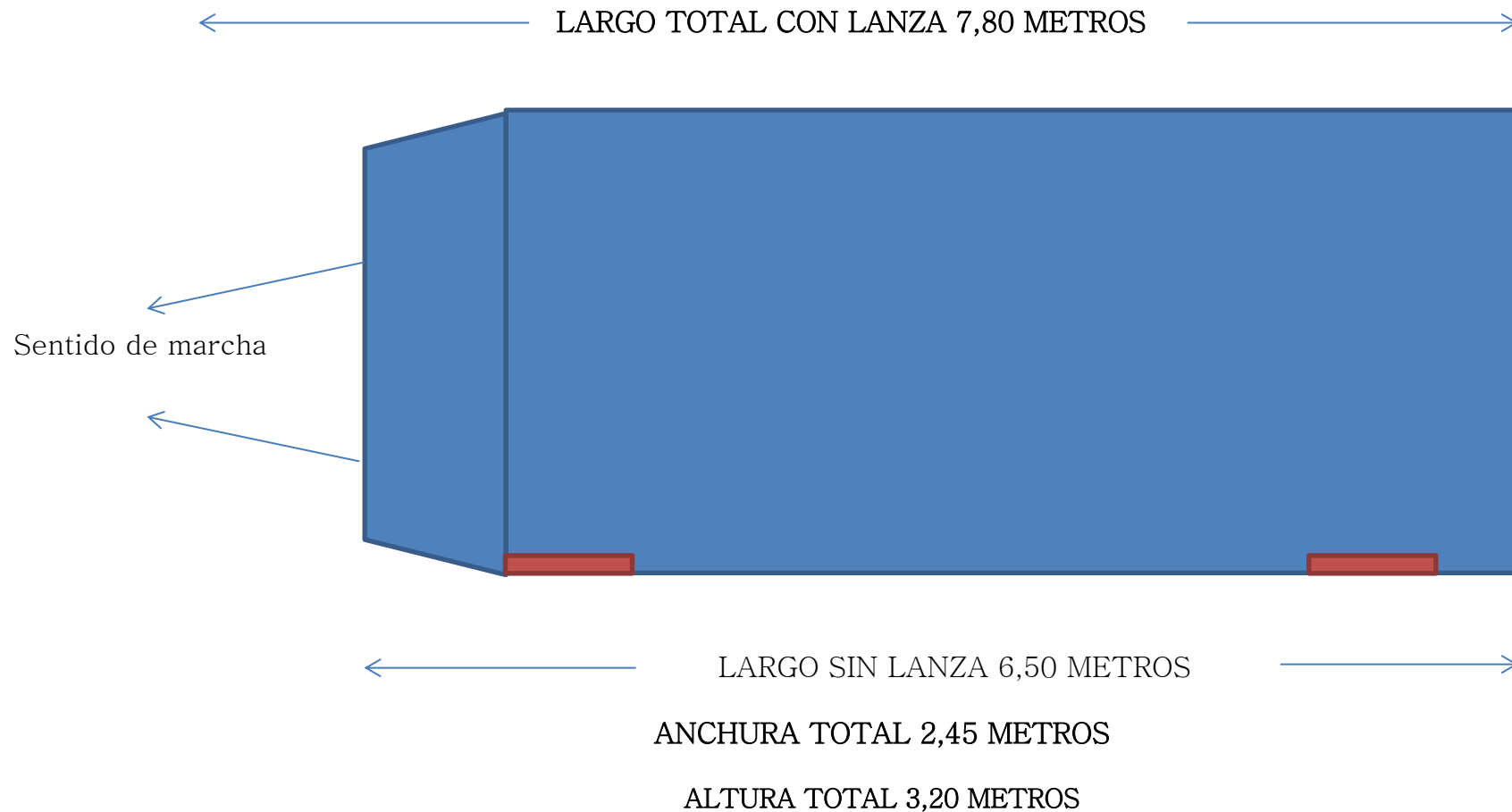
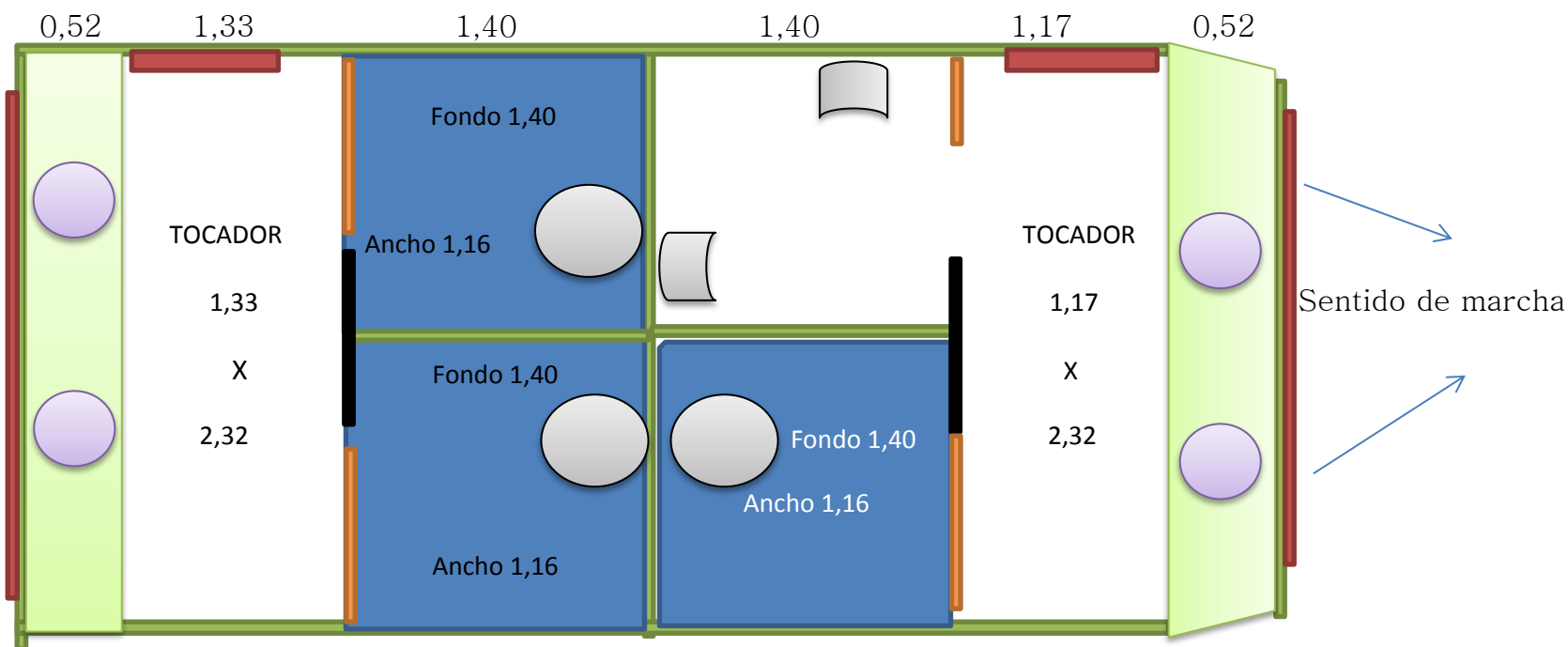


PLANO REMOLQUE ELEGANCE



DISTRIBUCIÓN DEL INTERIOR



EL REMOLQUE INCORPORA 2 DEPENDENCIAS UNA DE CABALLEROS Y OTRA DE SEÑORAS:


2 TAZAS DE WC PARA SEÑORAS CON TOCADOR Y 2 LAVABOS.

1 TAZA WC Y 2 URINARIOS PARA CABALLEROS CON TOCADOR Y 2 LAVABOS.

AIRE ACONDICIONADO FRIO Y CALOR, HILO MUSICAL Y PANTALLA DE TELEVISIÓN CON CIRCUITO CERRADO EN AMBOS COMPARTIMENTOS, ADEMÁS DE GRIFOS CON SENSOR Y LUCES DE LED REGULABLES EN COLOR.

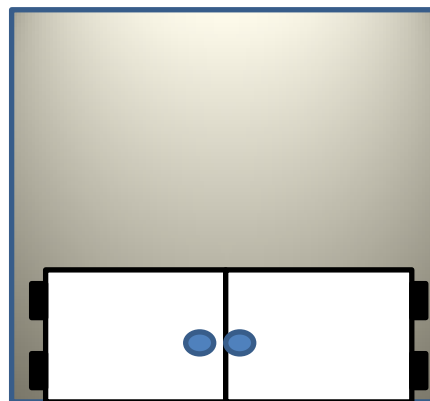
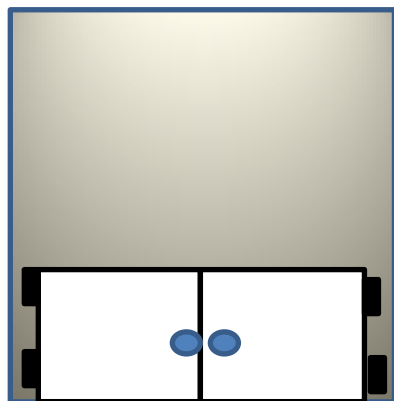
SIEMPRE HABRÁ PERSONAL DE MANTENIMIENTO DURANTE EL EVENTO.

VISTA LATERAL DEL REMOLQUE



VISTAS DELANTERA Y TRASERA

ANCHURA DEL REMOLQUE 2,45 METROS



MEDIDAS TOTALES A TENER EN CUENTA

LARGO TOTAL CON LANZA 7,80 METROS

VEHÍCULO TRACTORA 5,40 METROS

ANCHURA TOTAL 2,45 METROS

ALTURA TOTAL 3,20 METROS

CONDICIONES PARA LA ENTREGA Y RETIRADA

Siempre habrá una persona para recibir y retirar el remolque.

La entrada al recinto deberá de tener espacio suficiente para maniobrar con el remolque y el vehículo de arrastre.

Comprobar las medidas del espacio a instalar teniendo en cuenta las maniobras a realizar.

Se deberá de tener una toma de agua para preparar el remolque en un lugar próximo a donde se instale el remolque.

Una vez preparado el remolque no es necesario la toma de agua ya que es autónomo.

El remolque está preparado para trabajar directo a red, para lo cual si el cliente lo desea es necesario tener toma de agua y alcantarillado al lado del remolque.

El lugar deberá de tener toma de luz 16 amperios y mínimo 3.500 vatios para el uso del remolque.

El suelo donde se instale el remolque debe de ser lo más firme y llano posible.

La anchura mínima necesaria para la instalación del remolque será de 3,50 metros.

La largura mínima necesaria para la instalación del remolque será de 9 metros.

Piense que el remolque lo mueve un vehículo con un largura de 5,40 y una anchura de 2,20 y tiene que maniobrar para acceder al recinto y colocarlo.

Sani Eventos no se hace cargo si llegado el momento el vehículo y el remolque no se pueden colocar por falta de espacio para maniobrar, siendo por cuenta del cliente la responsabilidad de asegurarse de las medidas que dispone para su ubicación.

Cualquier duda que tenga consúltela antes con nosotros, será un placer aclarar sus dudas.

Sani Eventos Alquiler de *Baños Portátiles Ecológicos.*

Será por cuenta del cliente:

Toma de agua limpia para el llenado de depósitos, previo al evento.

Toma de corriente eléctrica, durante el evento.

Punto de vaciado de aguas grises.

Cualquier daño o desperfecto que sufra el Remolque.

Cualquier modificación del terreno, paisaje o infraestructuras, para facilitar el acceso, instalación y desinstalación.

Sani Eventos no se responsabiliza de los daños que se pudieran ocasionar en el lugar de ubicación del Remolque por petición del cliente.